

# EAEko ADMINISTRAZIO PUBLIKOAREN ARGITALPEN ZERBITZU NAGUSIA

# 2024 MEMORIA

EUSKO JAURLARITZA



GOBIERNO VASCO

GOBERNANTZA,  
ADMINISTRAZIO DIGITAL ETA  
AUTOGOBERNU SAILA

DEPARTAMENTO DE GOBERNANTZA,  
ADMINISTRACIÓN DIGITAL Y  
AUTOGOBIERNO

## 01/ Giza-baliabideak

Zerbitzuko arduraduna: 1  
Arloko arduraduna: 1  
Argitalpen teknikariak: 2  
Administraria: 1  
Administrari laguntzailea: 1  
Mendeko mandataria: 1

## 02/ Ekipamendua

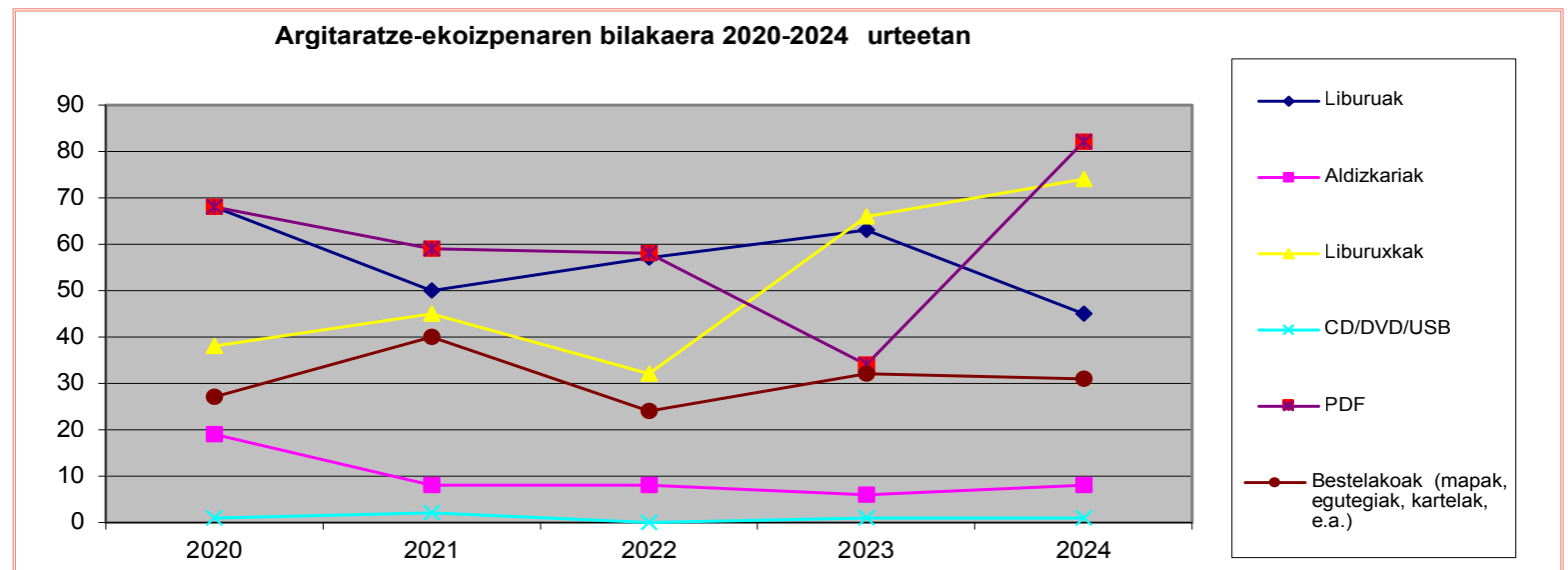
3 MAC ekipo informatiko Adobe Creative Cloud online programarekin.



## 03/ Editatutako argitalpen-motak

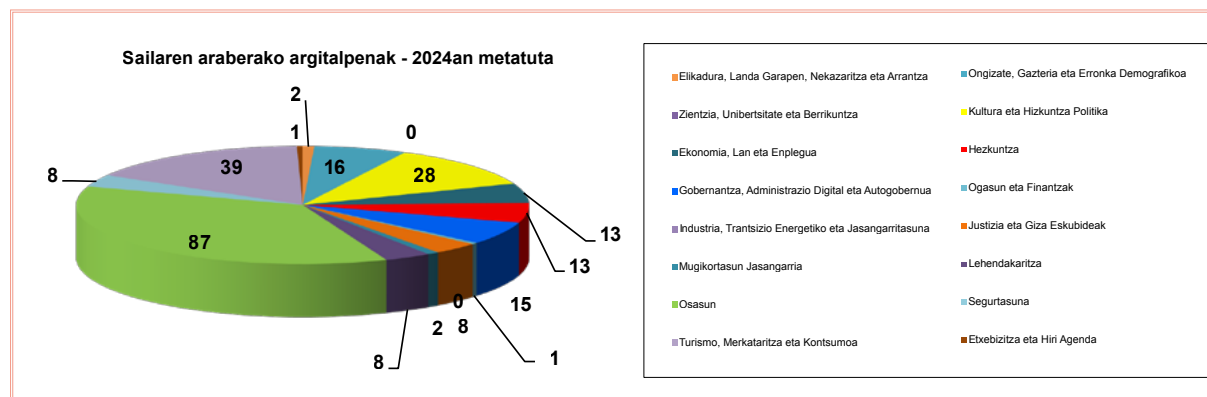
	2020	2021	2022	2023	2024	GUZTIRA
Liburuak	68	50	57	63	45	283
Aldizkariak	19	8	8	6	8	49
Liburuxkak	38	45	32	66	74	255
CD/DVD/USB	1	2	0	1	1	5
PDF	68	59	58	34	82	301
Bestelakoak *	27	40	24	32	31	154
<b>GUZTIRA</b>	<b>221</b>	<b>204</b>	<b>179</b>	<b>202</b>	<b>241</b>	<b>1.047</b>

\*\*Mapak, egutegiak, kartelak, e.a



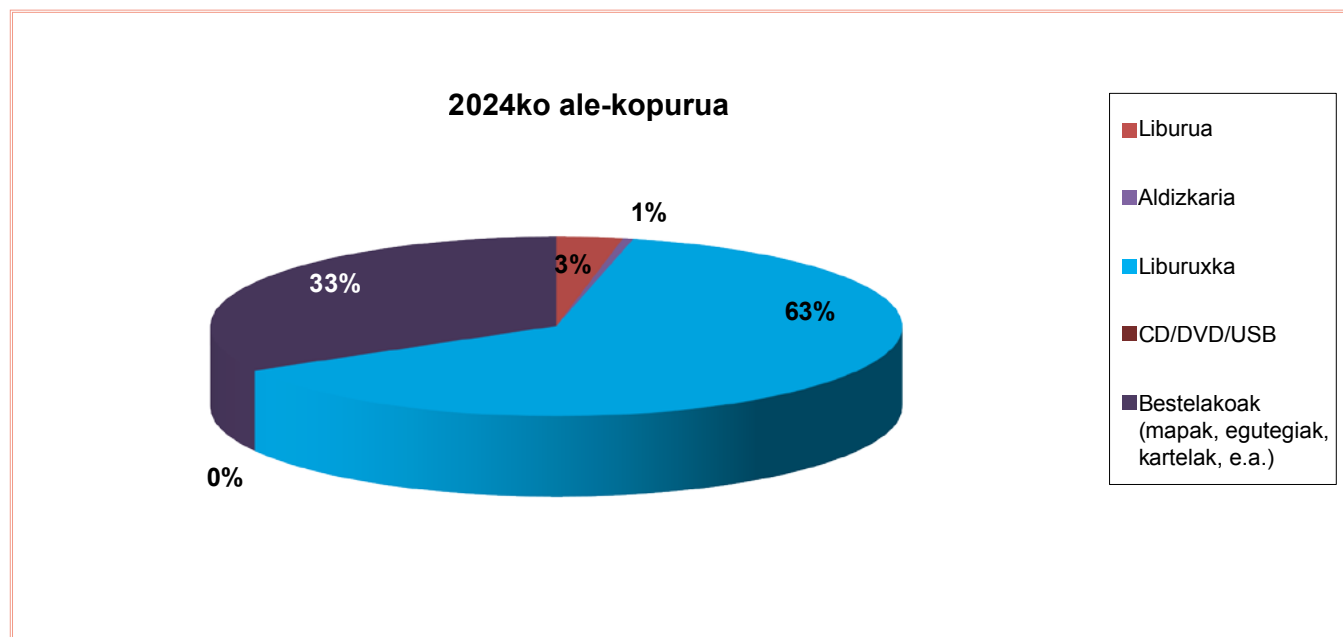
## 04/ Argitalpenak sailaren arabera

SAIL ERAGILEA	GUZTIRA	LIBURUAK	ALDIZKA- RIAK	LIBURUX KAK	CD/DVD/ USB	PDF	BESTE- LAKOAK	
Elikadura, Landa Garapen, Nekazaritza eta Arrantza	2					1	1	
Ongizate, Gazteria eta Erronka Demografikoa	16	1	3	7		2	3	
Zientzia, Unibertsitate eta Berrikuntza								
Kultura eta Hizkuntza Politika	28	20	1	3		4		
Ekonomia, Lan eta Enplegua	13	6	4	1	1		1	
Hezkuntza	13	2				2	9	
Gobernantza, Administrazio Digital eta Autogobernua	15			8		3	4	
Ogasun eta Finantzak	1						1	
Industria, Trantsizio Energetiko eta Jasangarritasuna								
Justizia eta Giza Eskubideak	8	2		6				
Mugikortasun Jasangarria	2	2						
Lehendakaritza	8	3				4	1	
Osasuna	87	7		10		60	9	
Segurtasuna	8					6	2	
Turismo, Merkataritza eta Kontsumoa	39	1		38				
Etxebizitza eta Hiri Agenda	1	1						
	<b>GUZTIRA</b>	<b>241</b>	<b>45</b>	<b>8</b>	<b>73</b>	<b>1</b>	<b>82</b>	<b>31</b>



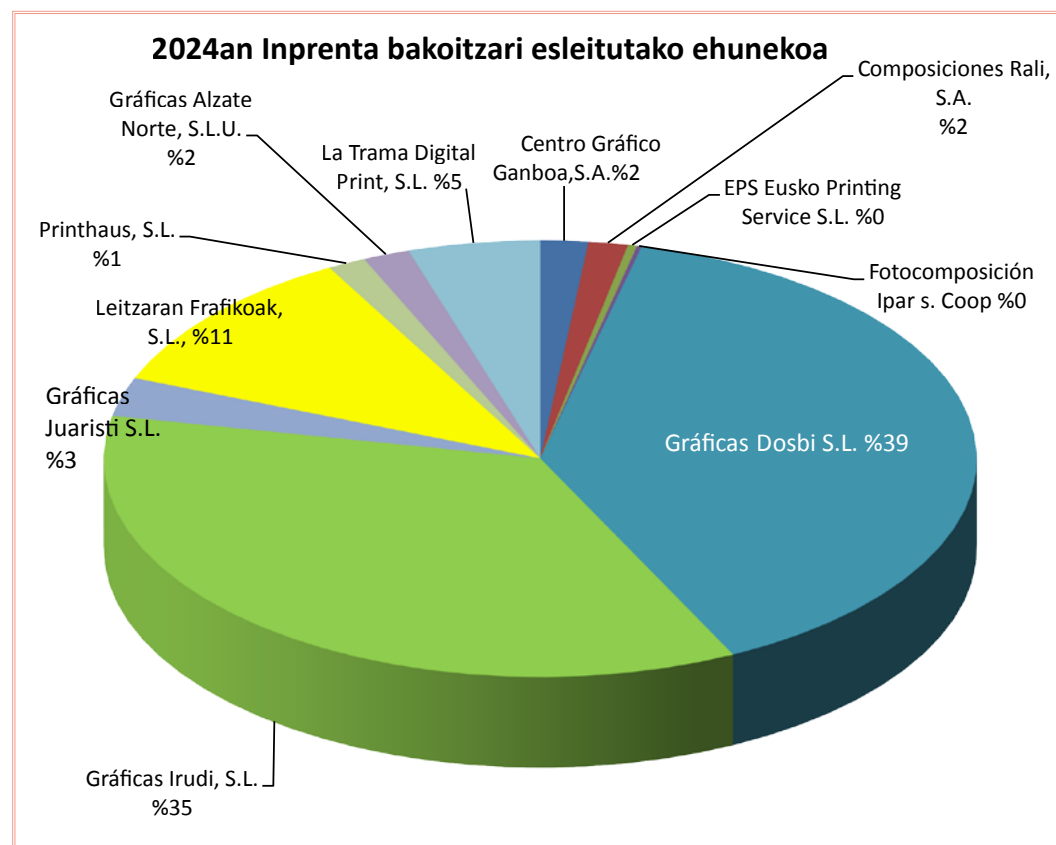
## 05/ Ale-kopuruak

	ALEAK, GUZTIRA			BATAZ BESTEKO ALE-KOPURUA		
	2023	2024	ALDAKETA	2023	2024	ALDAKETA
Liburua	62.291	22.971	-63,12%	1.420	510	-64,06%
Aldizkaria	5.210	3.619	-30,54%	5.053	452	-91,05%
Liburuxka	405.062	468.273	15,61%	6.164	6.415	4,07%
CD/DVD/USB	1	1	0,00%	50	100	100,00%
Bestelakoak (mapak, egutegiak, kartelak, e.a.)	273.020	246.293	-9,79%	10.112	8.210	-18,81%
<b>GUZTIRA</b>	<b>745.584</b>	<b>741.157</b>	<b>-0,59%</b>			



## 06/ Inprenta bakoitzari esleitutako zenbatekoa

INPRENTA	ESLEITUTAKO ZENBATEKOA
Centro Gráfico Ganboa S.A.	6.454 €
Composiciones Rali, S.A.	5.316 €
EPS Eusko Printing Service SL	1.247 €
Fotocomposición Ipar S.Coop.	625 €
Gráficas Dosbi	142.158 €
Gráficas Irudi, S.L.	129.096 €
Gráficas Juaristi, S.L.	10.488 €
Leitzaran Grafikoak, S.L.	39.953 €
Printhus S.L.	5.166 €
Gráficas Alzate Norte, S.L.U	6.339 €
La Trama Digital Print, S.L.	17.824 €
<b>GUZTIRA</b>	<b>364.666,00 €</b>



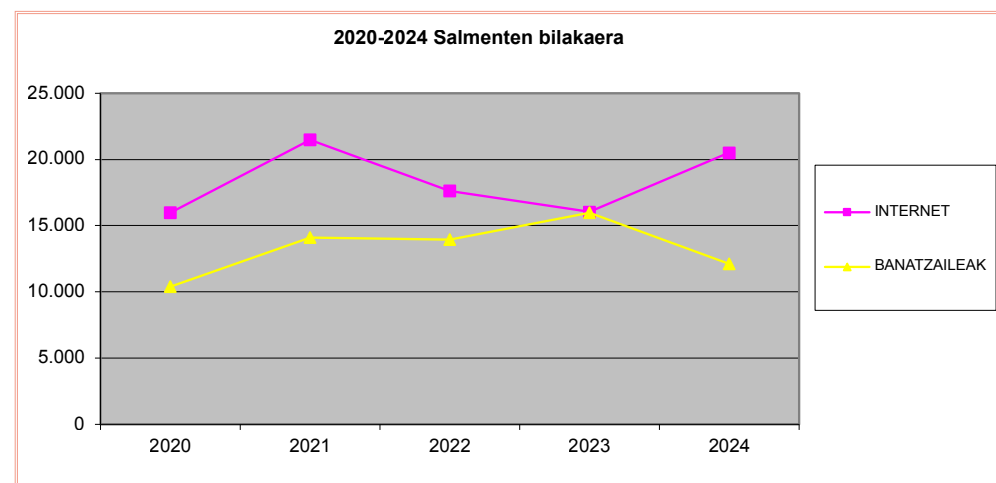
## 07/ Salmentak

### 7.1. Fakturazioa salmenta-bide ezberdinen arabera

	Urtarila	Otsaila	Martxoa	Apirila	Maiatza	Ekaina	Uztaila	Abuztua	Iraila	Urria	Azaroa	Abendua	GUZTIRA
BANATZAILEA	4.289,47	0,00	0,00	0,00	4.350,50	341,40	0,00	0,00	2.415,55	0,00	0,00	721,05	12.117,97
INTERNET	1.777,11	1.887,74	1.331,51	2.779,91	1.582,86	1.367,74	1.157,97	1.107,27	1.375,04	3.636,04	1.501,73	993,25	20.498,17
<b>GUZTIRA</b>	<b>6.066,58</b>	<b>1.887,74</b>	<b>1.331,51</b>	<b>2.779,91</b>	<b>5.933,36</b>	<b>1.709,14</b>	<b>1.157,97</b>	<b>1.107,27</b>	<b>3.790,59</b>	<b>3.636,04</b>	<b>1.501,73</b>	<b>1.714,30</b>	<b>32.616,14</b>
Liburu digita- len salmentari dagozkio:	0,00	14,20	2,40	0,00	2,40	2,80	4,42	0,00	2,00	0,86	0,00	0,00	29,08

### 7.2. Salmenta-bide ezberdinen bilakaera

	2020	2021	2022	2023	2024	TOTAL
INTERNET	15.965	21.467	17.617	16.027	20.498	91.575
BANATZAILEA	10.374	14.106	13.939	15.959	12.118	66.496
<b>GUZTIRA</b>	<b>26.339</b>	<b>35.573</b>	<b>31.556</b>	<b>31.986</b>	<b>32.616</b>	<b>158.071</b>



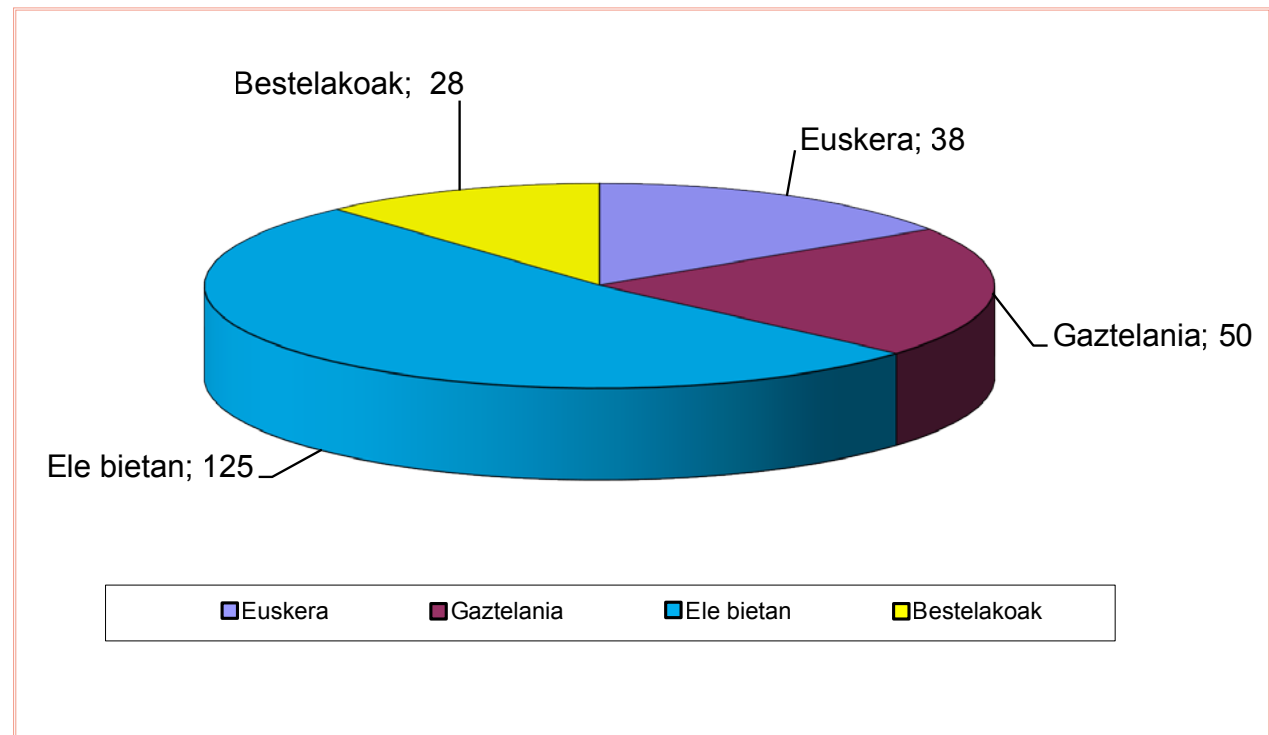
## 08/ Hizkuntza

### 8.1. 2024. urteko argitalpenak, hizkuntzen arabera

#### HIZKUNTZAK

Euskara	38
Gaztelania	50
Ele bitan	125
Bestelakoak	28

**GUZTIRA** 241





## 09/ Inprenta eta erreprografia eremua

Eremua Argitalpen Zerbitzu Nagusiaren mende dago, eta honako langile hauek ditu:

Inprentako arduraduna: 1

Arte grafikoetako laguntzaileak: 3.



### 9.1. Inprenta arloko estatistikak

Poltsetan, gutun-azaletan, inprimakietan eta inprimakietan kontsumitutako zenbatekoak

SAILA	Kostua €
Kultura eta Hizkuntza Politika	1.468
Industria, Trantsizio Energetiko eta Jasangarritasuna	5.061
Ogasun eta Finantza	2.531
Hezkuntza	4.324
Gobernantza, Administrazio Digitala eta Autogobernua	5.694
Justizia eta Giza Eskubideak	11.072
Lehendakaritza	3.786
Etxebizitza eta Hiri Agenda	6.802
Osasuna	19.311
Segurtasuna	2.242
Ekonomia, Lan eta Enplegua	9.406
Turismoa, Merkataritza eta Kontsumoa	1.225
EUSTAT	3.329
HABE	1.654
Finantzen Euskal Institutua	222
IVAP/HAEE	1.548
KONTSUMOBIDE	3.513
<b>GUZTIRA</b>	<b>83.188</b>

## 9.2. Erreprografiaren arloko estatistikak

## Egindako kopia-kopuruaren arabera

SAILA	Eskaerak	Kopiak Z/B	Koloretako kopiak	Planoak	Digitalizazioak
Kultura eta Hizkuntza Politika	21	452	13.060	5	0
Industria, Trantsizio Energetiko eta Jasangarritasuna	20	2.879	9.273	46	8.055
Ogasun eta Finantza	39	9.957	48.391	46	28
Hezkuntza	25	1.290	33.907	27	0
Gobernantza, Administrazio Digitala eta Autogobernua	90	63.198	236.095	141	269
Justizia eta Giza Eskubideak	28	200	93.469	9	17
Lehendakaritza	18	7.200	165.882	0	0
Etxebizitza eta Hiri Agenda	14	200	7.800	3	4.290
Osasuna	26	0	27.138	10	0
Segurtasuna	28	2.899	23.889	0	0
Ekonomia, Lan eta Enplegua	5	0	6.709	1	0
COJUA	1	0	4.784	0	0
EUSTAT	5	0	1.997	25	0
IVAP	43	133.910	103.252	0	0
KONTSUMOBIDE	8	0	8.195	106	0
<b>GUZTIRA</b>	<b>371</b>	<b>222.185</b>	<b>783.841</b>	<b>419</b>	<b>12.659</b>

**EUSKO JAURLARITZA**



**GOBIERNO VASCO**

GOBERNANTZA,  
ADMINISTRAZIO DIGITAL ETA  
AUTOGOBERNU SAILA

DEPARTAMENTO DE GOBERNANZA,  
ADMINISTRACIÓN DIGITAL Y  
AUTOGOBIERNO

Eusko Jaurlaritzaren Argitalpen Zerbitzu Nagusia

Servicio Central de Publicaciones del Gobierno Vasco

Vitoria-Gasteiz, 2025